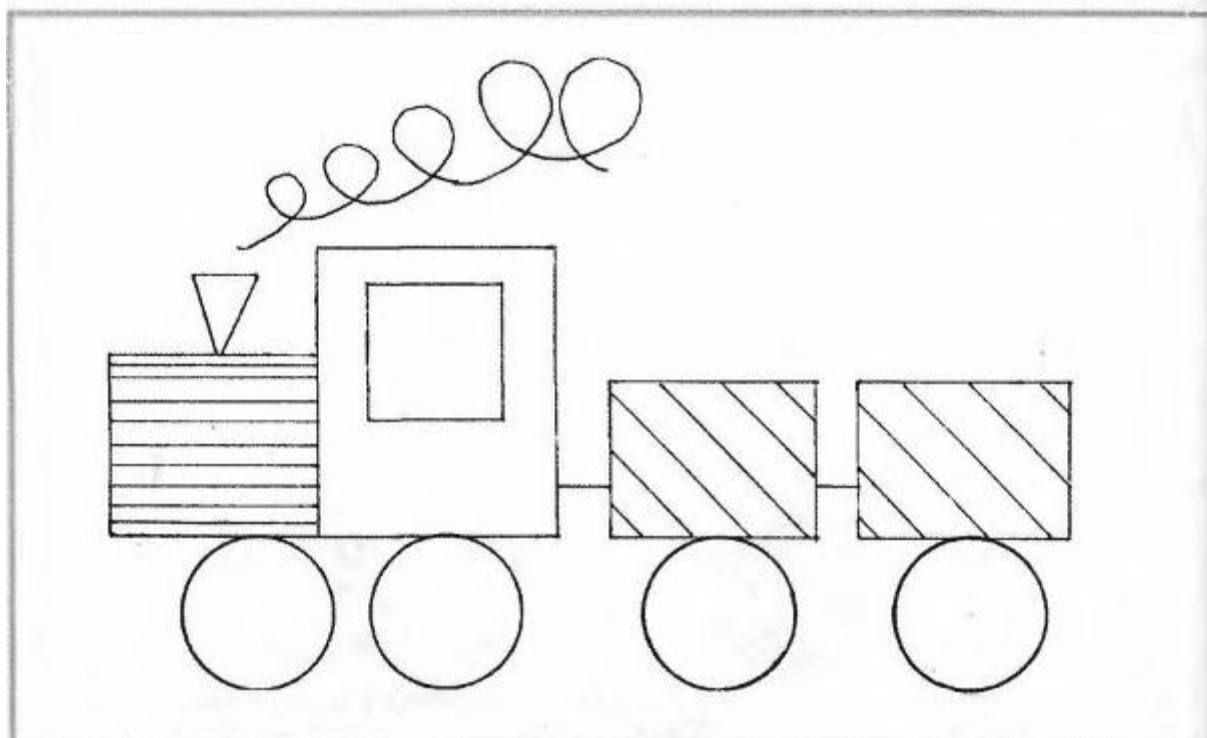


ТЕСТИРОВАНИЕ ПЕРВОКЛАССНИКА

МЕЛКАЯ МОТОРИКА


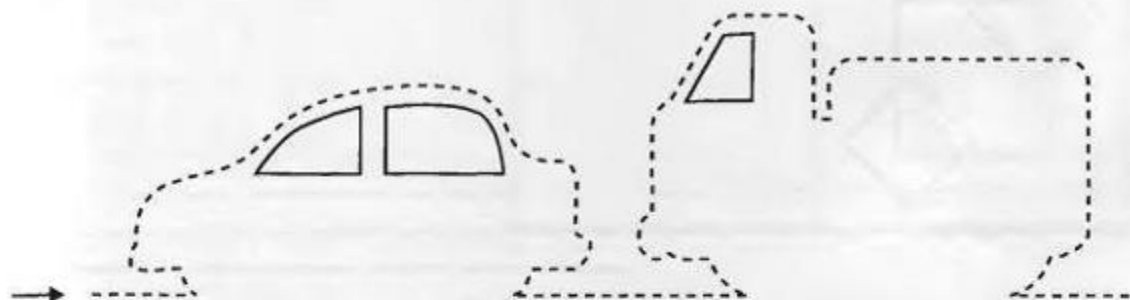
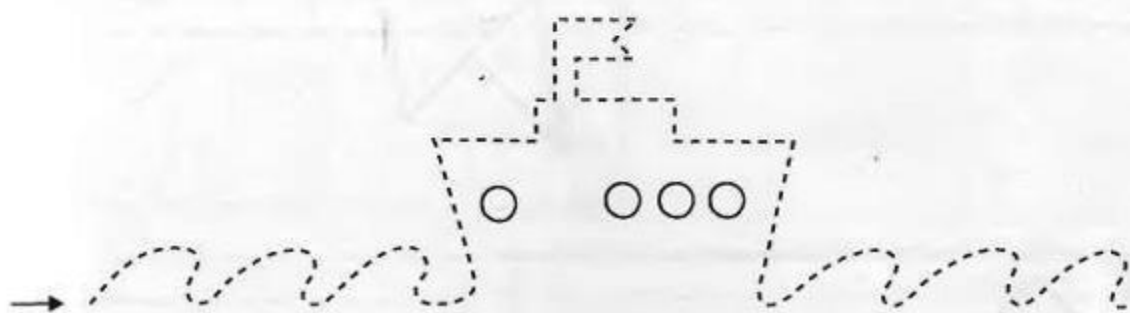

1. Нарисуй на свободном месте точно такой же паровозик.



- Перерисовал паровозик близко к образцу.
- Перерисовал с незначительными отклонениями от образца.
- Рисунок мало соответствует образцу.



2. Начиная от стрелки, аккуратно обводи по пунктирной линии карандашом. Старайся не отрывать карандаш от бумаги.

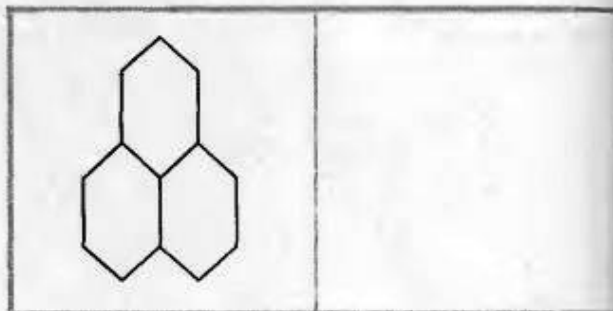
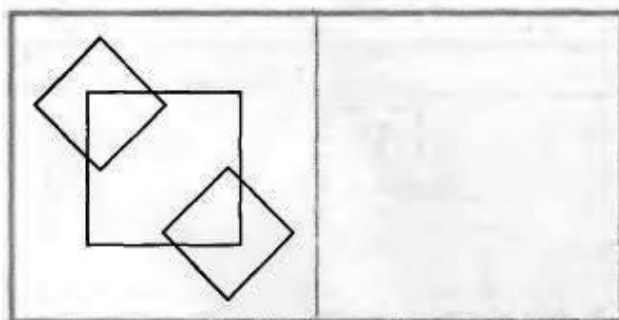
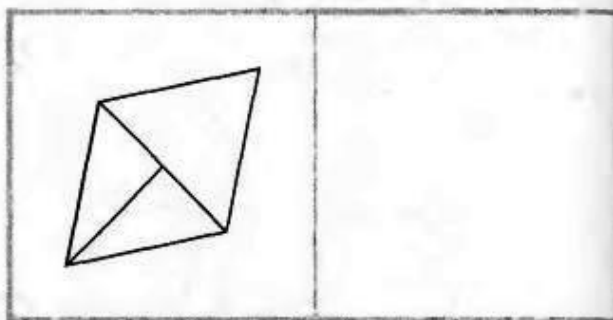



Провел линии точно по пунктирам; отрывал карандаш от бумаги не более четырех раз.

Несколько раз отступал от линий; часто отрывал карандаш от бумаги.

Не смог провести линии по пунктирам.

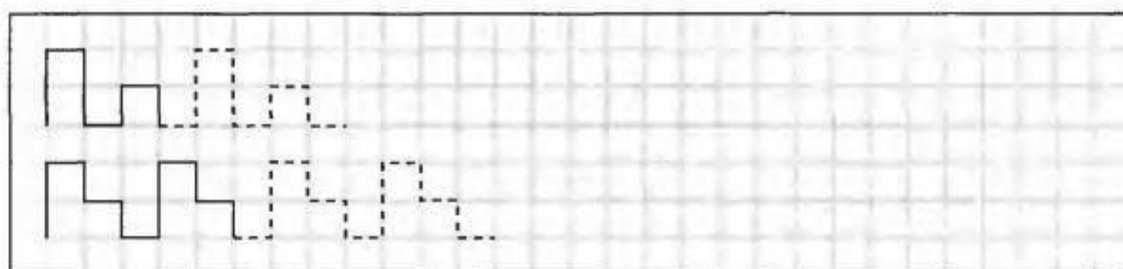



3. Нарисуй рядом с каждой фигурой точно такую же.



- Скопировал фигуры точно по образцам.
- Скопировал фигуры с небольшими отклонениями от образца.
- Скопировал фигуры со значительными отклонениями от образца.




4. Продолжи рисовать узоры по клеточкам.



- Нарисовал узоры точно по образцу, соблюдая нужные интервалы между элементами.
- Допустил 1–3 ошибки; нарисовал неаккуратно, не точно по клеточкам.
- Узоры имеют значительные отклонения от образца.

5. Продолжи рисовать узоры по линейкам.



Нарисовал узоры точно по образцу, соблюдая нужные интервалы между элементами.

Допустил 1-3 ошибки; нарисовал неаккуратно, не точно по клеточкам.

Узоры имеют значительные отклонения от образца.

detkadik.myl.ru

- раскрась:

круг – жёлтым цветом

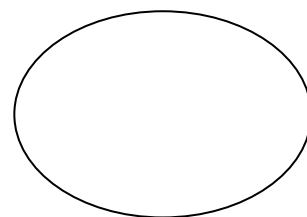
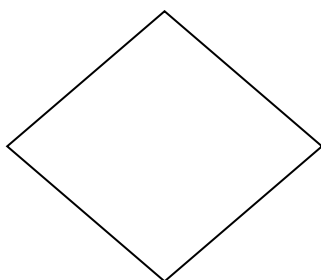


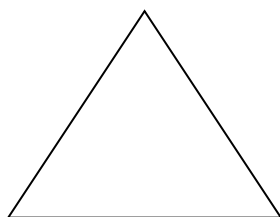

треугольник – зелёным.

прямоугольник – синим.

звезду – красным

ромб – оранжевым.

овал – серым.



- раскрась:

круг – жёлтым цветом

треугольник – зелёным.

прямоугольник – синим.

звезду – красным

ромб – оранжевым.

овал – серым.

